



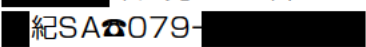


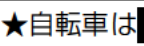











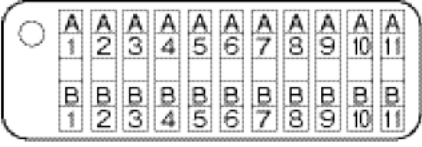








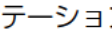



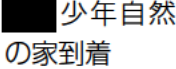







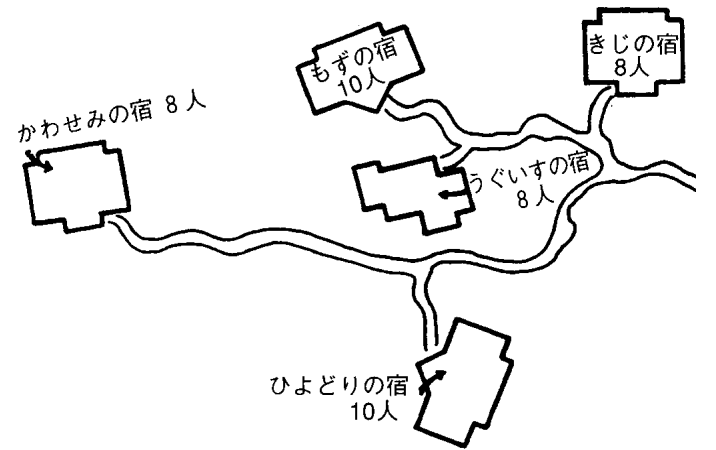
テ ー マ	カブ隊夏季舎営『ジュラシックパーク in ば』 ～古代と未来のDNA 自然と向き合う夏～
期 間	平成 年 8 月 日 (金) ～ 日 (日)
目 的 地	〒69-3 田イゲ 32-2 少年自然の家 TEL075-
交通手段	→ (貸切バス) → 少年自然の家 (※復路は逆コース)
参 加 者	リーダー7名・デンリーダー7名・スカウト19名・BV1名・その他1名 合計35名
担 当	総括・安全 []・会計・健康 []・外渉・食事 []・プログラム【男性L】

22・金	活動内容	備考・デンリーダー欄	注意事項・リーダー欄	準備物
前日まで	荷物の確認	<ul style="list-style-type: none"> ★荷物点検 積み込む荷物とバスに持ち込むハバサックに分ける ハバサック…カブ弁・水筒・筆記用具・歌集・持薬・雨具・ハンカチ・ティッシュ・ビニール袋・シーターポン・うちわ ★進歩記章申請 ★スタンプの練習 ★役割分担 ●連絡網の作成 緊急時や帰りの遅延時等の場合 ★ギアバック マジック類・テープ類・折り紙・ロープ・ホッチキス・ハサミ・カッター・定規・のりなど ★参加費 スカウト・リーダー 12,000 デンリーダー・学生 7,000 	<ul style="list-style-type: none"> ★現地下見5月25日(日)隊長 ★野外活動安全対策計画書提出 ★ボランティア保険加入 ★救急箱補充 [] ★健康調査集計表の作成 [] ★団補助 40,000円 ★バス代 105,000円振込 [] ●各リーダー携帯電話の充電 (現地は、携帯電話はソフトバンクのみ通話可、auは一部) ★復路のバスのビデオの依頼 ★15日前、最終人数報告、書類提出、アマゴ依頼 [] ★保険証のコピーを返却用封筒に封かん ★伴走車交通費 7000円配布 ★アクエリ、チューペット冷凍 ★スイカ購入(4玉) [] 	<ul style="list-style-type: none"> デジカメ 救急用品 生理用品 ネッチリング予備 ネッカチーフ予備 テレフォンカード 10円玉 参加カード 魚(アマゴ)40 水鉄砲 封筒 電池予備 図鑑 ジャグ チャレンジ章 温度計 ラジオ 恐竜クラフト リーダー用ネッチ
当 日		<ul style="list-style-type: none"> ★バス酔いをする子には事前に酔い止めを飲ませる ★制服の下にTシャツを着ておく おそろいのTシャツは2日目の活動の際に着用 ★軽い朝食をとっておく ★トイレに行っておく ●おにぎりの中身には注意をする (梅干し等)アルミホイルで包む ★当日キャンプ欠席の場合 隊長携帯電話に連絡 ☎090-[] ★組旗を忘れないように ※お土産などの購入はご遠慮いただいておりますが、必要な場合は購入の際にスカウトの目の届かないようご配慮願います 	<ul style="list-style-type: none"> ★時間厳守 ★日本レジャー観光 ☎0-[] ☎田090-[] ★連絡先【事故時対応】 ☎0-[] ★現地連絡先 ☎090-[] ☎080-[] (※期間限定で登録抹消) 自然の家☎075-[] ★週間予報☎06-26-0177 ★当日予報☎08-177 ★大塚病院(緊急指定) ☎075-[] ★バス会社連絡先 ☎ 	<ul style="list-style-type: none"> 七つ道具 ・救急袋 ・捕虫網 ・ケース・カゴ ・携帯バケツ ・スケッチセット ・時計 ・デジカメ/予定 ・メジャー ・星座早見表

22・金	活動内容	備考・デンリーダー欄	注意事項・リーダー欄	準備物														
8:00	バス到着 リーダー集合	★バス会社  (一週間前に確定) バス乗車人数 <table border="1" style="margin-left: 20px;"> <tr> <td>1</td><td>2</td><td>3</td><td>DL</td><td>L</td><td>BV</td><td>合計</td> </tr> <tr> <td>7</td><td>7</td><td>5</td><td>6</td><td>6</td><td>1</td><td>32</td> </tr> </table>	1	2	3	DL	L	BV	合計	7	7	5	6	6	1	32	★バス会社 ★バス乗車 子供20名+大人12名=32名 ★緊急車両 …  +   車先発・SA確認  紀SA☎079-  (9:00~17:00) ★隊備品・組備品・リーダー個人装備を積込む	寸志1人¥1000 のし袋 高速費¥4650
1	2	3	DL	L	BV	合計												
7	7	5	6	6	1	32												
8:30	 集合	★自転車は  道路反対側の駐車場に並べて駐輪させる ●道路を渡る時は、横断歩道を使用 ★トイレに行かせる トイレ休憩は  紀SAでとる予定 ●ハバサックはバスに持ち込む	★参加者の人数・健康チェック  ★酔い止め服用チェック  ●駐輪場から横断歩道へ誘導  ★組がある程度揃い次第、荷物を積込む【男性】	参加者名簿 健康チェックリスト														
8:45 活動A	 出発 バスゲーム ソング指導 (乗用車参考) 9:15  塚IC 9:30  SA通過 9:45  SA着 10:00  SA発  JTC 10:35  IC 10:45 現地	●リーダー及びデンリーダーはスカウトの様子が見られるように分散して乗車する ●棚の上にハバサックを載せる落ちないように注意する 【バス座席表】  1組…A3~B5 2組…A6~B8 3組…A9~B11 リーダー…A1~B2	★コース打合せ  ★持ち込みビデオ上映を依頼 ★乗車の際に、乗り物酔いをする子が多い組は前の方に座らせる ●バスの窓を開けさせない、顔や手を出させない ●バス運転中はシートベルト着用 ●トイレ休憩の際など、バス乗降車時に車などに気をつける ★トイレ休憩・  紀SA(15分)  →  塚IC→  紀SA→  JTC→  C→現地 ☆バスゲーム・ソング指導  ・  ・  オリエンテーション  ★オリエンテーションビデオを  ICまでに見せておく	ゲロ用紙袋 救急用品 ゲーム用品 しおり オリエンテーション用ビデオ														
10:45	 少年自然の家到着	★帽子や水筒など忘れ物がないようにチェック ★公衆電話あり ★トイレ(橋渡ってすぐ)	★荷物をバスから搬出【男性L】 ★忘れ物チェック  ★  車は緊急車両用駐車場へ															
11:00	キャビンまで移動	★荷物を第四炊事場まで搬入 徒歩5分程	★セレモニー場所確保  ★国旗・隊旗準備  ★到着報告・利用許可書の提示 	国旗・隊旗 利用許可書														

	1組	2組	3組	指導者
	■■ 恵	■■ 智子	■■■■ 子	■■ ■■
	■■■■ 樹	■■ ■■ 務	■■ ■■ 子	■■ ■■ 久
		■■■■ 子		■■ ■■ 明
1	■■ ■■ 美	■■■■ 那子	■■ ■■ 樹	■■■■ 美
2	■■ ■■ 哉	■■ ■■ 那	■■ ■■ 樹	■■ ■■ 美
3	■■ ■■ 香	■■■■ り	■■ ■■ 優	■■ ■■ 子
4	■■ ■■ 菜	■■■■ 也郁	■■ ■■ 也	■■ ■■ 歩
5	■■ ■■ 翔	■■ ■■ 馬	■■ ■■ 梨	■■■■ 子
6	■■ ■■ 輔	■■ ■■ 英		
7	■■ ■■ 季	■■ ■■ 也		
8		(■■ ■■ 季)		

22・金	活動内容	備考・デンリーダー欄	注意事項・リーダー欄	準備物
11:30	セレモニー 開営式	<ul style="list-style-type: none"> ★制服で広場に集合・組旗持参 ☆セレモニー <ul style="list-style-type: none"> ・開会の言葉 ・国旗・隊旗儀礼 掲揚（1組） ・ソング『旗揚げの歌』 ・隊長の言葉 ・ソング『ジャングル探検隊』 ・当番組の任命（1組） ・ウッドバッジ（優秀組）授与 ・スカウトサイン（ ） ・閉会の言葉 ☆オリエンテーション <ul style="list-style-type: none"> ・外出などの行動は、組単位で行う ・網戸は締めておく ・手はこまめに洗う ・靴、草履の整理・生水飲ませない 	<ul style="list-style-type: none"> ★司会 [■■■] 厳粛に進める ★ソング [■■■] ※当番組 <ul style="list-style-type: none"> リーダーと一緒に、食事の準備を行う ※ウッドバッジ <ul style="list-style-type: none"> その日のもっとも優秀な組に授与される まずは、バス車中・集合等で優秀だった組に授与 ★国旗掲揚（くま修得科目） ★喫煙について <ul style="list-style-type: none"> 施設敷地内、全面禁煙 ※喫煙者への配慮、■■■■は買い出しの際に声をかける 	カメラ 当番組札 ウッドバッジ
12:00	昼食	<ul style="list-style-type: none"> ★上着を脱いでもよい、帽子・ネックチーフは着用する ★組ごとに、屋外で食事 ★食事前には、手をよく洗う ★ゴミは持ち帰る 	<ul style="list-style-type: none"> ★ご飯の歌を歌わせる ★食材・飲料関係を冷蔵庫に保管 [■■■■] ★前利用者が退所次第、荷物の搬入 	シーターボン カブ弁・水筒 帽子 タオル ゴミ袋
12:30	組の時間 活動B	<ul style="list-style-type: none"> ☆近辺散策・昆虫採集 ●組ごとに行動する 個人行動禁止 ●危険な虫には近づかない ●デンリーダーは、スカウトと行動を共にする ★うちわ品評会（写真撮影） ★（雨の場合）マイ箸完成 	<ul style="list-style-type: none"> ★七つ道具配布 <ul style="list-style-type: none"> 各係に道具の扱い方の説明 ●安全確認・虫取りのために、各組にリーダー配置 [■■■・■■■・■■■■] ★入所・食事打合せ13:00～ [■■■■]・ゴミ袋購入 自転車借用・キャビン鍵受取 	七つ道具 虫よけスプレー 凶鑑 プリントばさみ 自転車（借用）2台

22・金	活動内容	備考・デンリーダー欄	注意事項・リーダー欄	準備物
13:30 活動C	デン作り	<p>☆部屋割り</p> <p>★避難経路確認</p> <p>★役割分担</p> <p>・備品配給係・時間係・健康係・靴係・電気係・掃除係・お風呂係・カメラ係など</p> <p>☆デン作り</p> <p>部屋を使いやすいように工夫する</p> <p>・組の表札を作る</p> <p>・ごみ箱・帽子荷物置き場・掲示板・物干しなどの設置・ハンガー製作</p> <p>★退出時、電気を消す、戸締まり</p> <p>☆昆虫採集（仕掛けには組を明記、回収も行う）</p> <p>★水鉄砲、マイ箸の完成</p> <p>★各組デンリーダー一名、望遠鏡の事前講習</p> <p>★布団の位置をチェックしておく</p> <p>★スイカ割り用棒確保</p>	<p>★かわせみの宿…男性</p> <p>ひよどりの宿…女性</p> <p>うぐいすの宿…3組</p> <p>きじの宿………2組</p> <p>もずの宿………1組</p> <p>●救急セットの中身の使用方法を説明【 〇〇〇〇】</p> <p>★夜間散歩のコース確認【 〇〇〇〇】</p> <p>★水遊びハイキングコース確認【 〇〇〇〇・〇〇〇〇】</p> <p>★オリエンテーリングコース確認【 〇〇〇〇】自転車</p> <p>★望遠鏡事前講習【 〇〇〇〇】</p> <p>★電子蚊取り器の設置</p> <p>★恐竜クラフト組み立て展示</p> <p>●1組補… 〇〇〇〇</p> <p>2組補… 〇〇〇〇（22日のみ）</p> <p>3組補… 〇〇〇〇</p>	<p>ナタ・のこぎり</p> <p>団本部表札</p> <p>ギアバック</p> <p>水鉄砲</p> <p>マイ箸</p> <p>箸袋</p> <p>肥後の守</p> <p>ギアバック</p> <p>恐竜クラフト</p> <p>他の団体</p> <p>〇〇〇〇第6団</p> <p>〇〇〇〇市子ども会</p> <p>〇〇〇〇柔道クラブ</p> <p>〇〇〇〇南中学校</p> <p>〇〇〇〇風 〇〇〇〇ーズ</p> <p>リハ 〇〇〇〇理研</p>
				<p>配布備品</p> <p>模造紙</p> <p>色画用紙</p> <p>PPロープ</p> <p>タコ糸</p> <p>針金</p> <p>紙テープ等文具類</p> <p>電子蚊取り</p> <p>ゴミ袋</p>
16:30	風呂	<p>★シャンプー、リンスも忘れずに</p> <p>★ボディーシャンプーは備え付けられている</p> <p>★Tシャツ（組のおそろい）・ネックチーフ着用</p> <p>★忘れ物のないように</p> <p>★全員入浴（16:30～17:15）</p> <p>★男風呂【 〇〇〇〇】女風呂【 〇〇〇〇】</p> <p>★デン作りの続き・スタンプの練習・その他組集会</p>	<p>★シャンプー・リンスは組ごとに配付（管理は組ごと名前記載）</p> <p>★スカウト健康再チェック【 〇〇〇〇】</p> <p>●洗い場、浴槽ぬめりチェック</p> <p>●浴場で身体をよく拭いて、脱衣場がぬれて滑らないように注意させる</p> <p>★全員が入浴完了後、洗面器やイスの整理をさせる</p> <p>★ 〇〇〇〇 喫茶開店</p>	<p>コーヒーセット</p> <p>砂糖・ミルク</p> <p>電気ポット</p> <p>紙コップ</p> <p>シャンプー</p> <p>リンス事前配付</p>

22・金	活動内容	備考・デンリーダー欄	注意事項・リーダー欄	準備物
17:00	夕食準備 当番組・1組	<ul style="list-style-type: none"> ★当番組、夕食準備（ご飯・お茶） ●食事前に、石鹸で手を洗う ★配膳例にしたがって、食事を盛りつける（カフェテリア方式） ★銀色のやかんにティーパックを1個入れ、給湯器からお湯を入れる ★やかんには必ずやかん敷きを使用して、やかんは各テーブルに1個 	<ul style="list-style-type: none"> ★食事担当【 〇〇〇〇〇〇】 食事の人数この日のみ34名 ★見本メニューの量を守って盛りつけさせる ●食事のアレルギーチェック・【 〇〇〇〇〇〇】今回対象者なし 	食事当番の札
17:15	夕食	<ul style="list-style-type: none"> ★5分前にセンターロジ前に集合 ★上履き必要 ★組ごとに座る ★ご飯は少な目に盛り、たらない子にはお代わりをさせる ★ご飯を食べれなくなるため、お茶は加減させる ★メニュー ご飯、ロースとんかつ、かぼちゃ天ぷら、スモークサーモンサラダ、キノコ吸い物、ライチ 	<ul style="list-style-type: none"> ★食事の具合を観察【 〇〇〇〇】（デンリーダーに依頼） ★お茶の確保【 〇〇〇〇〇〇・〇〇〇〇】 金色のやかんにお茶を確保、冷ましてジャグに入れて各組に支給 	カメラ 麦茶 やかん ジャグ
18:00	組の時間	<ul style="list-style-type: none"> ★組集会、スタンプの練習 ★図鑑作成 ★お茶は配布されたジャグから補給 ※お茶は継ぎ足さず、水筒をきれいに洗って入れる ※ジャグの下は、水濡れ注意 	<ul style="list-style-type: none"> ★図鑑用写真 ★望遠鏡の準備 18:30【 〇〇〇〇〇〇・〇〇〇〇】 	
19:00 活動D	天体観測 夜の散歩	<ul style="list-style-type: none"> ☆天体観測 ☆夜間ゲーム・夜の散歩 ★長ズボン、長袖着用 ★星座早見表・しおり・懐中電灯・鈴持参 ★雨天時は、上履きが必要 	<ul style="list-style-type: none"> ★日没 18:41 夕暮れ 19:14 月出 21:22 ★第一グラウンド（合同利用） ★望遠鏡の扱い方の説明 ★星座観測【 〇〇〇〇〇〇】 ★肝試しコース設定準備【 〇〇〇〇】 立番リーダーにトランシーバー携帯させる【 〇〇〇〇・〇〇〇〇】 ★チューペット配布【 〇〇〇〇〇〇】 ★雨天時…第2研修室 北京原人オリンピック 	ケミホタル 望遠鏡（6台） 星座早見表
20:30	消灯準備	<ul style="list-style-type: none"> ★お茶のなくなった人は、水筒を洗っておく ★夜用のお茶は水筒のコップを使って飲む コップのない人は紙コップに名前を書いて、キャンプ期間中使用する ★布団敷き・歯磨き・トイレなど ★組集会 	<ul style="list-style-type: none"> ★トイレは必ずいかせる ★【 〇〇〇〇】デンパより【 〇〇〇〇】携帯に連絡 【 〇〇〇〇】☎080-【 〇〇〇〇〇〇〇〇〇〇〇〇】 電車到着予定（ : ） 	紙コップ

22・金	活動内容	備考・デンリーダー欄	注意事項・リーダー欄	準備物
20:40	組長会議	★隊本部にて、組長会議（筆記用具準備）	★事前にジュース購入【 】	ジュース コップ
21:00	消灯	★部屋の電気を消す ★電子蚊取りの確認	★網戸の戸締まり確認	
21:30	リーダー会議	★プログラム打ち合わせ ★進歩記章追加申請 ★ 男性リーダーキャビン ★健康調査票の夜尿症の心配のある子は夜中にトイレに起こす	★深夜、見回り、カギを掛ける ★明日の天候のチェック 【 ★定時連絡【 ★送迎車（DL） 柏原駅まで車で約25分 ★懇親会費用（500円×25） ★デンパ（夕食代返却） 893円 ★注文 コーラ・アイスコーヒー・ミルクティー・ 牛乳	飲み物・副食 【 コップ・紙皿 割りばし テレフォンカード

各組替え歌（ジャングル探検隊）

1組	2組	3組	笛の合図
夏のキャンプ 楽しみだ ワクワクドキドキ 待ちきれない アマゴを上手にとれるかな ごはんは上手に炊けるかな の恐竜見つけたら どこまで追いかけて ハラへった 今日のばんごはん いっぱい食べて ハラいっぱい	ばゆこう 山こえて 川をこえてアマゴとり すべって川に落ちちゃった ぼくら恐竜探検隊 砂地に見えるでっかい化石 ほるぞほるぞほりまくれ スコップ折れても すすめすすめ まっしぐら	副長 隊長 のりこえて ほかの組には まけないぞ ぼくら3組 たんけんたい みんななかよく 元気よく はるかに見える あの山を 草かき分けて つきすすめ さいゆうしゅう組を ゲットゲット ぜったいに	全員集合 - 組長集合 - . - イエローパー - . . - 配給・備品 - - . - - 危険 - - - - 気をつけ - やすめ . - .

23・土	活動内容	備考・デンリーダー欄	注意事項・リーダー欄	準備物
6:30	起床	<ul style="list-style-type: none"> ★起床時間になるまでさわがない ★洗面・布団畳み・トイレ ★制服・ネッカチーフ着用 ★昨日のお茶はすべて、水筒を洗う 	<ul style="list-style-type: none"> ★夜明け 4:52 日の出 5:25 ★██████喫茶開店 	コーヒーセット
6:45	朝食準備 当番組・2組	★当番組は手を洗って用意（ご飯・お茶）	食事担当【██████】 食事人数以降35名	
7:00	朝食	<ul style="list-style-type: none"> ★組ごとに座る ★ご飯は少な目に盛り、たらない子にはお代わりをさせる ★ご飯を食べれなくなるため、お茶は加減させる ★メニュー ご飯、味醂干し、ベーコンエッグ、さつまあげ、味付けのり、味噌汁、牛乳 	<ul style="list-style-type: none"> ★お茶の確保【██████・██████】 やかんにお茶を確保、冷ましてジャグに入れて各組に支給 ★朝食の後、トイレにいかせる 	麦茶 ジャグ
8:00	点検準備	<ul style="list-style-type: none"> ★荷物を鞆から出し並べる（乾燥のため） ★濡れものがあれば干しておく ★掃除 		
8:20	点検	<ul style="list-style-type: none"> ★用意が出来たら、部屋の玄関に制服で整列し点検を受ける ★リーダーの指摘を受けた箇所を直す 	<ul style="list-style-type: none"> ★荷物の整理具合・布団の整理・部屋の工夫具合をチェック ★健康チェック（身体の具合・便通・睡眠）【██████】 ★国旗・隊旗準備【██████】 	梅干 わりばし
8:40	朝礼	<ul style="list-style-type: none"> ★制服のままグランドに集合 ★組旗・ウッドバッジ・当番組札を忘れずに ☆朝礼 <ul style="list-style-type: none"> ・朝礼開会の言葉 ・国旗・隊旗儀礼 掲揚（2組） ・ソング『ジャングル探検隊』 ・隊長の言葉 ・点検講評 ・ウッドバッジの返還・授与 ・当番組の任命 ・さだめ唱和 ・朝礼閉会の言葉 ・ラジオ体操 	<ul style="list-style-type: none"> 司会【██████】 ソング【██████】 ラジオ体操【██████】 ★備品受け取り 8:30 【██████・██████】 ★アマゴ40匹 ★薪大 束・小 束、依頼 ★アマゴ用炭準備 BBQ、1セットに3KG 6KG+α準備（持参） 	<ul style="list-style-type: none"> 国旗・隊旗 ラジオ体操ソング ■借り入れ備品 飯ごう…9 大鍋…3 皿大…40 まな板…7 包丁…7 玉じゃく…3 しゃもじ…7 やかん…6 バケツ…10 ザル…6 金串…80 バット…10 ボール…6 BBQセット…3 <ul style="list-style-type: none"> ・ドラム缶 ・フック・鉄板 ・お好み返し ・鉄棒 ・固定台

23・土	活動内容	備考・デンリーダー欄	注意事項・リーダー欄	準備物
9:00 活動E	水遊び アマゴつかみ	<p>★水着に着替える ビーチ用シューズ・Tシャツ・ネックチーフ・帽子着用・軍手・タオル・筆記用具など</p> <p>★熱射病・ヘビ・ブユなどに注意</p> <p>★スカウトと同じところで行動</p> <p>★魚の数は全員の分がありますので、デンリーダーもがんばって魚を捕まえてください</p> <p>軍手を使うと滑りにくい</p>	<p>★水と冒険の広場</p> <p>●救命道具・救急所の場所確保</p> <p>●熱射病用の対策用品用意</p> <p>●パディーシステム</p> <p>●十分な準備運動を行う</p> <p>★魚つかみの準備【 】</p> <p>第3炊事場</p> <p>・魚洗い…</p> <p>・串刺し…</p> <p>・焼き…</p> <p>・火の管理、総括…</p>	<p>救急箱</p> <p>レジャーシート</p> <p>ホイッスル</p> <p>捕魚網</p> <p>ゴミ袋</p> <p>携帯バケツ</p>
10:00 活動F	飯盒炊さん	<p>★一旦、着替えた後に飯盒炊さん</p> <p>★担当</p> <p>カレー…</p> <p>ご飯…</p> <p>魚焼&燻製…</p> <p>お茶…</p> <p>★焼けた魚は組ごとに食する</p> <p>炭火焼き・燻製 各20</p> <p>★水着、乾燥機にかけるor干す</p>	<p>■食材依頼分</p> <p>牛肉…1750g</p> <p>ジャガイモ…1750g</p> <p>にんじん…1050g</p> <p>タマネギ…1750g</p> <p>■持参物</p> <p>米…</p> <p>福神漬け…</p> <p>カレー…</p> <p>★雨天時…森の小屋作りの準備【 ・ 】</p>	<p>木炭・着火剤</p> <p>トング・着火マン</p> <p>炭スコップ・菜箸</p> <p>新聞紙・フキン</p> <p>軍手・タワシ・塩</p> <p>ホーミング・網</p> <p>サラダ油</p> <p>スモークチップ</p> <p>アルコールタオル</p> <p>麦茶</p>
12:00	昼食	<p>★メニュー</p> <p>カレー、福神漬け</p>	<p>★食事担当【 】</p>	
13:00	お昼寝	<p>★各ロッジで静かに寝る</p>	<p>●アクエリアス配給</p> <p>★打合せ13:00【 】</p>	
14:00 活動G	川遊び	<p>★水着に着替えて、集合</p> <p>★Tシャツ・帽子を着用</p> <p>★雨具・タオル・水筒・ビニール袋・軍手・筆記用具・シーターポン等</p> <p>☆スイカ割り</p> <p>☆水鉄砲合戦</p> <p>●熱射病、河川の石や草よる切り傷に注意</p> <p>★靴はビーチシューズ（体育館靴）</p> <p>★スイカ割り用棒持参</p>	<p>【 ・ 】</p> <p>★倉町川上流</p> <p>●熱射病対策用品・救急箱</p> <p>●舗装道路では、一列にさせ、自動車に注意させる</p> <p>●十分な準備運動をさせる</p> <p>●パディーシステム</p> <p>★行き帰り各45分、現地60分</p> <p>●緊急車両にて水鉄砲・スイカなどを運ぶ</p>	<p>スイカ・塩</p> <p>包丁・まな板</p> <p>ゴミ袋・棒</p> <p>トイレント</p> <p>スコップ</p> <p>トイレットペーパー</p> <p>水鉄砲・ポイ</p> <p>両面テープ</p>
		<p>【雨天時】</p> <p>☆組ごとに森の小屋をつくる</p> <p>●帽子の着用</p> <p>●十分な水分の補給</p> <p>●防虫剤による虫刺されの回避</p>	<p>★芝生広場</p> <p>★雨天時…創作と交流の広場</p> <p>●木材運搬時は注意させる</p> <p>●ロープワーク指導</p> <p>●ロープ結び不備や強度を確認</p>	<p>救急道具</p> <p>軍手</p> <p>PPロープ</p> <p>ビニール袋</p> <p>ウェットティッシュ</p>

23・土	活動内容	備考・デンリーダー欄	注意事項・リーダー欄	準備物
16:30	お風呂 組集会	★シャンプー、リンスも忘れずに ★Tシャツ・ネックチーフ着用 ★忘れ物のないように ★全員入浴（16:30～17:15） ★男風呂【 】女風呂【 】 ★デン作りの続き・スタンプの練習・ その他組集会	★【 】喫茶開店 ★トーチの準備【 】	コーヒーセット 針金・棒・布・ペ ンチ・のこぎり
17:00	夕食準備 当番組・3組	★当番組、夕食の準備 △食事の前に、石鹸で手を洗う	★食事担当【 】 ★お茶の確保【 】 やかんにお茶を確保、冷ま してジャグに入れて各組に支 給	麦茶 ジャグ
17:15	夕食	★注意事項、前日と同じ ★メニュー ご飯、カレーの煮付け、肉じゃが、 冷やし茶碗蒸し、味噌汁、フルー ツ蜜豆	★注意事項、前日と同じ	
18:00	組の時間	★組集会、スタンプの練習 ★図鑑作成 ★お茶は配布されたジャグから補給		
18:30	キャンプファ イヤー準備	★ネックチーフで海賊かぶりをする ★ネッチリングをなくさないように ●長袖、長ズボン着用 ●懐中電灯の携帯	★第1キャンプファイヤー場 ★薪・トーチの準備 ★日の入18:39 夕暮れ19:13	トーチ 薪¥250×6
19:00	活動H キャンプファ イヤー	★第一キャンプファイヤー場 ★各組10分ほどでスタンプと替え 歌をする ★懐中電灯をもっていく 必要な時以外は点灯しない 守れない人は懐中電灯を没収 ★1組…ペープサート 2組…恐竜クイズ 3組…サイエンスマジック ★夜間散歩	★営火長【 】 エール【 】 リーダーゲーム各1 ファイヤーキーパー【 】 ●火傷の注意 ファイヤーのま わりに薪を並べて距離をとる 火元の完全消火（22:00） ★雨天時、第2研修室にて、キャン ドルファイヤー ★火元責任者【 】	カメラ・バケツ・ 懐中電灯・灯油 薪大6束 キャンドル アルミホイル
20:30	消灯準備	★布団敷き・歯磨き・トイレなど ★組集会	★ジュース購入【 】	ジュース2 紙コップ
20:40	次長会議	★隊本部にて、次長会議（筆記用具）		
21:00	消灯	★部屋の電気を消す	★網戸の戸締まり確認	
21:30	リーダー会議	★プログラム打ち合わせ ★9月デンリーダー会議 ★団夏行事打ち上げ 8月30日 詳細未定 ★次回デンリーダー会議 9月3日	★深夜、見回り ★明日の天候のチェック 【 】 ★定時連絡【 】	飲み物・副食 【 】 コップ・紙皿 割りばし テレフォンカード

ゴミ処理の方法

ゴミを出さない工夫をしましょう。

容器包装リサイクル法に基づき、丹波少年自然の家利用者の皆さまにもご理解ご協力をお願いします。



☆施設内にゴミ箱は設置しておりません。

いままでよりも利用者の皆さまにゴミについて意識を持っていただき、ゴミの分別や減量化、リサイクルへの関心を深め、ゴミの分別回収にご協力ください。

ゴミは下記のとおり丹波市指定のゴミ袋に分別して入れ、ゴミ袋に学校・団体名をご記入のうえ、ゴミステーションにお出ください。
 (本館…本館ピロティ(本館事務室裏) 野鳥の郷…センターロッジ西側)
【市指定ゴミ袋は、本館事務室にて右記のとおり販売しております】
 ※プラスチック系資源ゴミの袋は透明の袋をご利用ください。(無料)

ゴミ袋の大きさ と 金額			
大(65 cm×93cm 45ℓ 以内用)	1枚	100円	
小(35 cm×60cm 20ℓ 以内用)	1枚	40円	

宿泊室関係

分別区分	内 容	気をつけること
資源ゴミ	プラスチック系資源ゴミ  <ul style="list-style-type: none"> ・白色以外の食品トレイ ・ビニール(ラップなど) ・弁当の容器 	<ul style="list-style-type: none"> ・汚れていれば水洗いし、水を切る。 ・弁当の容器は同じ種類を重ねる。 ・プラ表示のあるものはすべてプラスチック系資源ごみ
	発泡スチロール  <ul style="list-style-type: none"> ・発泡スチロール ・白色の食品トレイ 	<ul style="list-style-type: none"> ・汚れていれば水洗いし、水を切る。
燃えるゴミ	<ul style="list-style-type: none"> ・紙 ・布 ・弁当の残飯 ・アルミホイル など 	

※「持参したものは持ち帰る」を原則にしたいと考えています。まず、ゴミを出さない工夫をしましょう。

たとえば、入所日に持参する弁当はパックなどを使用せず「おにぎり」をアルミホイルで包む方法をお勧めします。

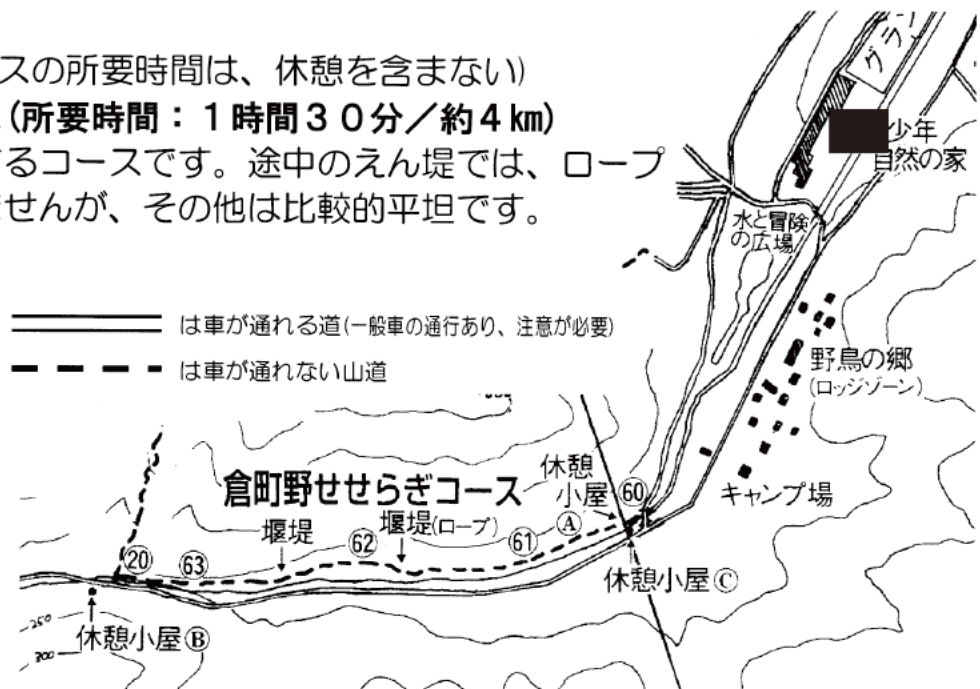
※持ち込みのビン類・カン類・ペットボトルはお持ち帰りください。

(当所で購入された弁当・ジュース類等のゴミ処理は、厨房業者の指示に従ってください。)

登山コース (※各コースの所要時間は、休憩を含まない)

①倉町野せせらぎコース(所要時間：1時間30分/約4km)

倉町川に沿って散策するコースです。途中のえん堤では、ロープを使わなければなりません、その他は比較的平坦です。

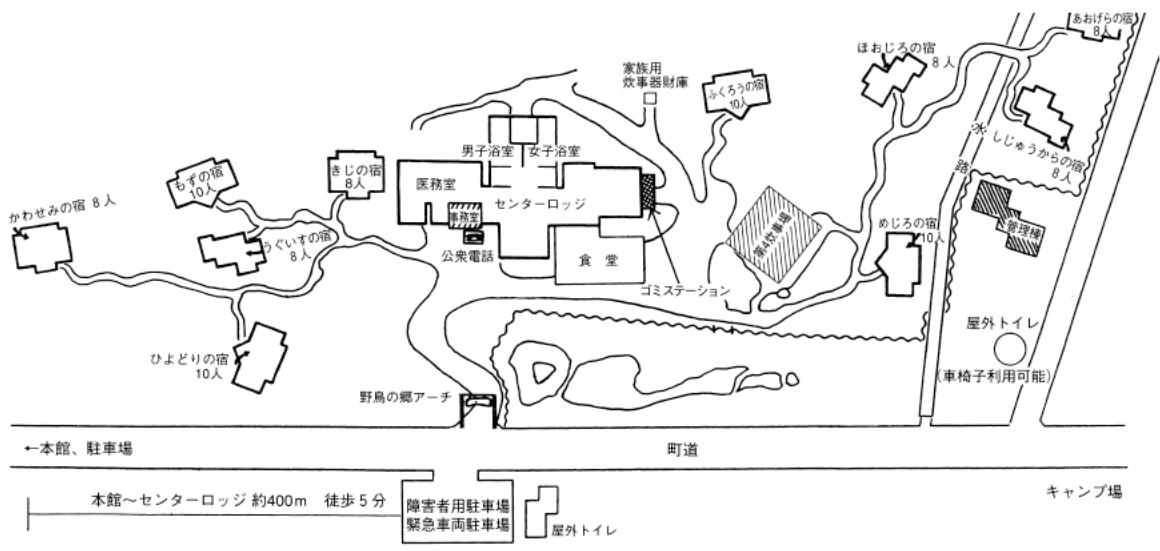
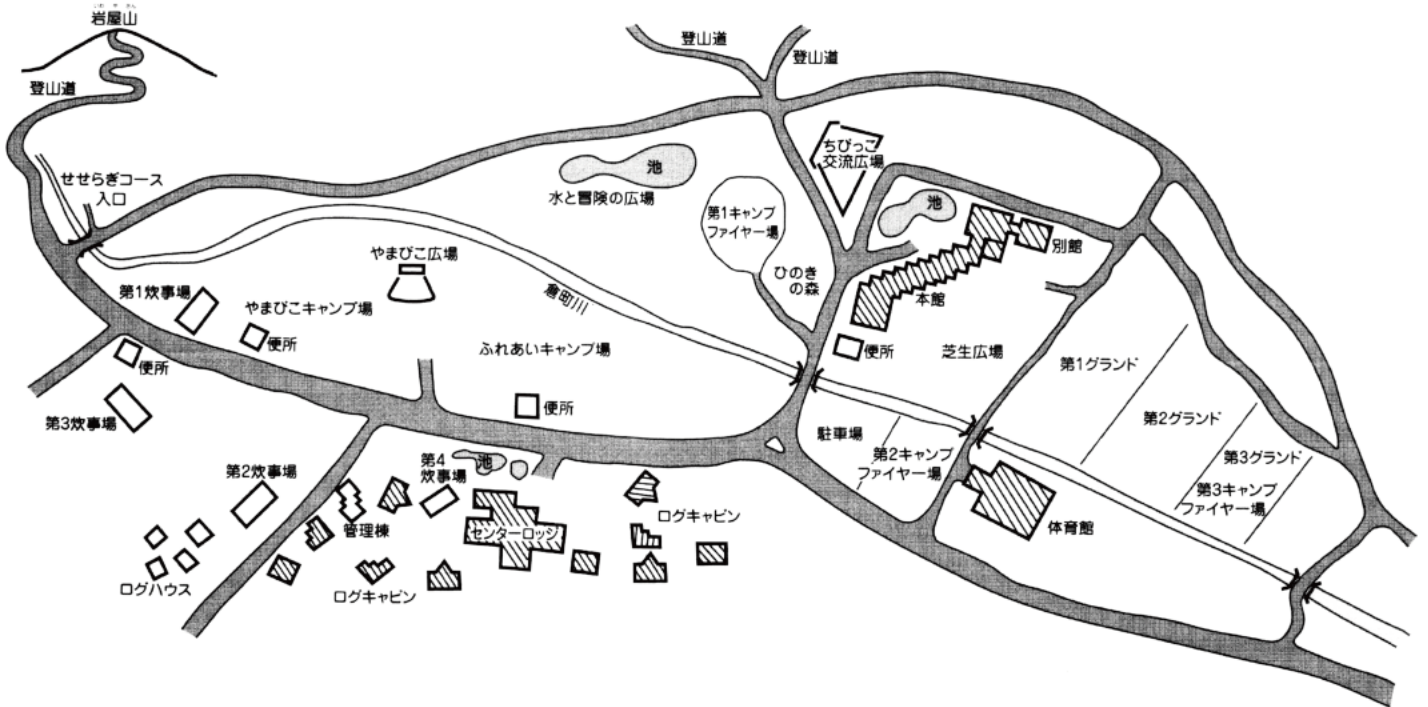
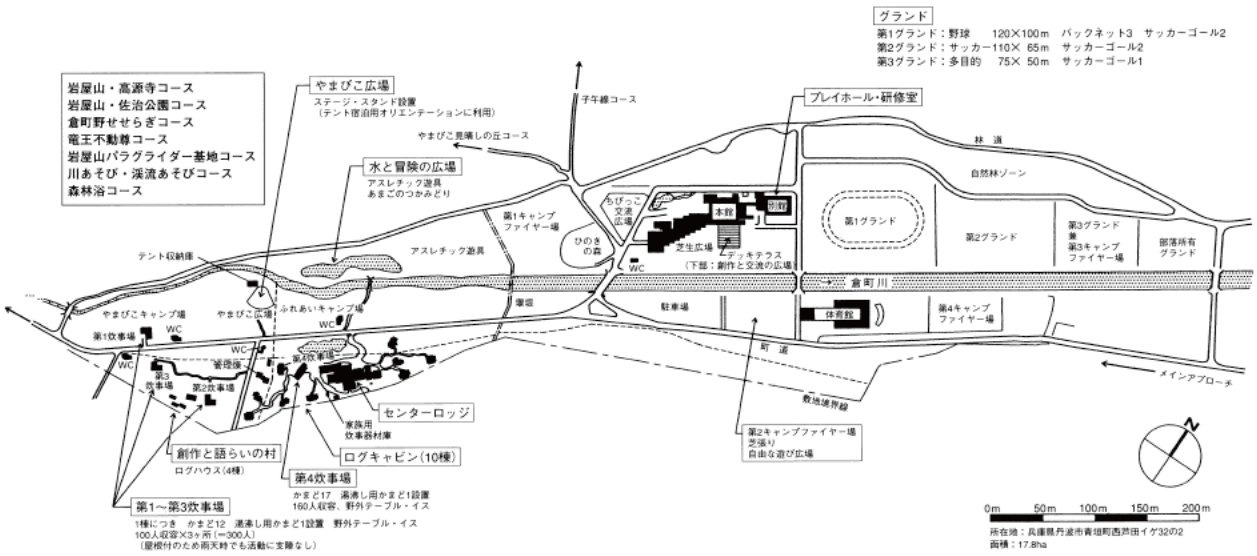


24・日	活動内容	備考・デンリーダー欄	注意事項・リーダー欄	準備物
6:30	起床	<ul style="list-style-type: none"> ★洗面・布団畳み・トイレ ★制服・ネッカチーフ着用 ★昨日のお茶はすてて、水筒を洗う 	<ul style="list-style-type: none"> ★夜明け 4:52 日の出 5:26 ★■■■■ 喫茶開店 	コーヒーセット
6:45	朝食準備 当番組・組	★当番組は手を洗って用意（ご飯・お茶）	食事担当 [■■■■]	
7:00	朝食	<ul style="list-style-type: none"> ★組ごとに座る ★ご飯は少な目に盛り、たらない子にはお代わりをさせる ★ご飯を食べれなくなるため、お茶は加減させる ★制服に着替える ★メニュー ご飯、鯖塩焼き、中華ポテト、コーンサラダ、きんぴらごぼう、味付けのり、味噌汁、フルーツゼリー 	<ul style="list-style-type: none"> ●朝食の後、トイレにいかせる ★お茶の確保 [■■■■・■■■■] やかんにお茶を確保、冷ましてジャグに入れて各組に支給 ★国旗・隊旗準備 ★携帯用無線機受け取り8:00 [■■■■] 	烏龍茶葉 ジャグ ■携帯用無線機3
8:00	朝礼	<ul style="list-style-type: none"> ★制服のままグラウンドに集合 ★組旗・ウッドバッジ・当番組札を忘れずに ☆朝礼 ・朝礼開会の言葉 ・国旗・隊旗儀礼 掲揚（3組） ・ソング『ジャングル探検隊』 ・隊長の言葉 ・点検講評 ・ウッドバッジの返還・授与 ・当番組の任命 ・さだめ唱和 ・朝礼閉会の言葉 ・ラジオ体操 	司会 [■■■■] ソング [■■■■] ラジオ体操 [■■■■] ★健康チェック（身体の具合・便通・睡眠） [■■■■]	国旗・隊旗 ラジオ体操ソング
8:20	あとかたづけ	<ul style="list-style-type: none"> ★飾り付けなど片づける ★荷造りをして、荷物は真ん中の部屋におく ★掃除を完了させ、点検を受ける ★リーダーの指摘を受けた箇所を直す ★服装は、活動着 ★制服はすぐ出せるようにする 	★荷物の整理具合・布団の整理・部屋の掃除のチェック	梅干 わりばし
9:10 活動	オリエンテーリング	<ul style="list-style-type: none"> ★Tシャツ・帽子を着用 ★雨具・タオル・水筒・ビニール袋・軍手・筆記用具・シーターポンなど ●熱射病、自動車、ハチ、蛇に注意 	[■■■■・■■■■] ●熱射病対策用品・救急箱 ●舗装道路では、一列にさせ、自動車に注意させる ★スタッフチェックを受ける 9:30 [■■■■・■■■■] ★雨天時…焼板（第2炊事場） ★アクエリアス	■雨天時 キーラック ガスバーナー3 ワイヤーブラシ35 ハサミ・ペンチ やすり・キリ イルカ・ウサギ・フクロウ・トラ・ウマ

24・日	活動内容	備考・デンリーダー欄	注意事項・リーダー欄	準備物
11:45	昼食準備 当番組・組	★当番組は手を洗って用意を手伝う	★食事担当【 】 ★会計精算【 】 11:40	
12:00	昼食	★トイレが近くなるため、水分は控えさせる ★昼食終了後制服に着替えて、荷物をキャビンより持ちだす ★忘れ物がないか最終チェック ★メニュー ご飯、焼きそば、コロッケ、ほうれん草胡麻和え、味噌汁、旬フルーツ	★お茶の確保【 】 やかんにお茶を確保、冷まして各スカウト水筒に補給 ★点検	麦茶 ジャグ
13:00	閉営式	☆閉営式 ・閉営式開会の言葉 ・ソング『ジャングル探検隊』 ・隊長の言葉 ・表彰式 各リーダー賞 最優秀組 ・クリア章・チャレンジ章 ・国旗降納（組） ・ソング『一日の終わり』 ・カブサイン ・閉会の言葉 ★広場清掃奉仕	司会【 】 ソング【 】 ★各リーダー賞 【 】（ ）ウサギ年代 【 】（ ） 【 】（ ） 【 】（ ） 【 】（ ） 【 】（ ） 【 】（ ）	国旗・隊旗 進歩記章 各リーダー賞
14:00	現地発	★トイレにいかせておく ★酔い止めを飲ませておく ★忘れ物のないように ★トイレ休憩、一時間ごとに休憩 高速に入ると、渋滞の場合は、必ず行っておく	★バス会社 ★延着などの場合は、連絡網を使って連絡する ★車中ビデオ上映（ビデオ依頼済）	寸志¥1000 のし袋 高速費¥4650
16:30	解散	★【 】着・解散 ★帰着の確認 スカウトは、帰宅途中に問題があれば、隊長に連絡する 【 】☎090-【 】	★荷物をバスから搬出【男性L】 ★忘れ物チェック【 】 ★健康保険証コピー返却【 】 ★団委員長に、帰着の連絡 【 】☎090-【 】	

II. 施設配置図と施設平面図

年自然の家配置図



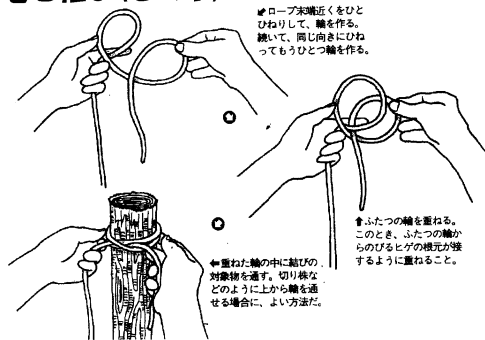
野外活動

活動名	森の小屋づくり		所員指導	○	
ねらいと概要	みんなで協力して、自分たちの小屋を完成させることで、達成感を味わうことができる。				
適した季節	春・夏・秋・冬				
活動時間	半日	活動場所	芝生広場、グラウンド、キャンプ場 等		
活動人数	制限なし				
準備物	<ul style="list-style-type: none"> ・軍手 ・救急薬品(引率者) ・PPロープ(小屋1セットあたり、60~70m 必要) 				
貸出可能物	<ul style="list-style-type: none"> ・森の小屋 基本セット 20セット分 [支柱用丸太(3m)…6本、横木用丸太(4m)…1本、竹(4m)…14本] ・屋根用PP むしろ ・入口、床用ブルーシート ・メジャー ・マジック ・はさみ 				
ポイント注意	<ul style="list-style-type: none"> ・基本形にとらわれず、自分たちでどんな小屋を作るか考えさせて、創意工夫をいかせるようにしてもよい。 ・材料については、長さをそろえているため、切ったりしないこと。 ・小屋づくりの前に、ロープワークを覚えておくとよい。 ・撤収の際には、PPロープ等はすべて取り除き、むしろ等も乾いた状態で返却すること。 ・期間中、小屋を建てたままにしておく場合は、事前に他団体と場所等の調整をしておくこと。 				

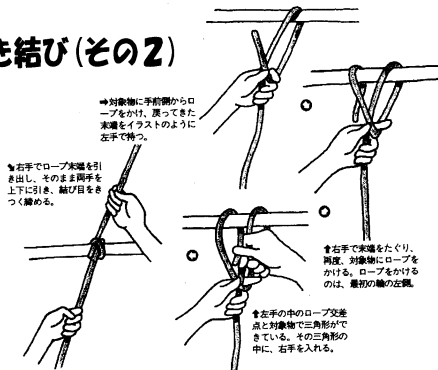
役に立つロープワーク

小屋づくりに役立つ、巻き結びと角しばりを紹介します。

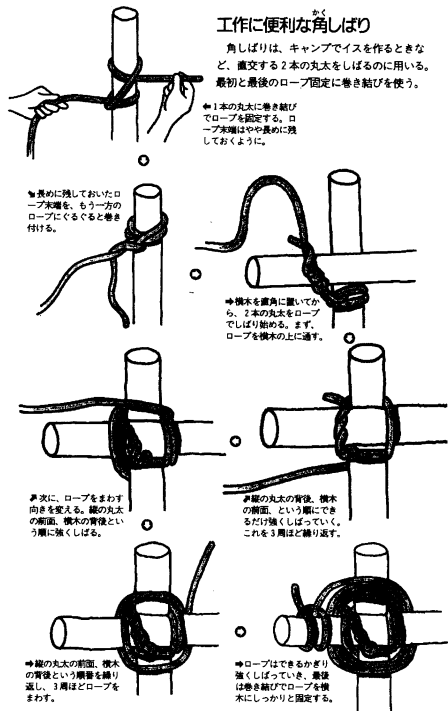
巻き結び(その1)



巻き結び(その2)

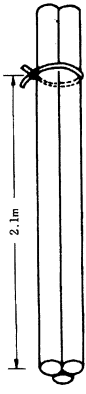


角しばり

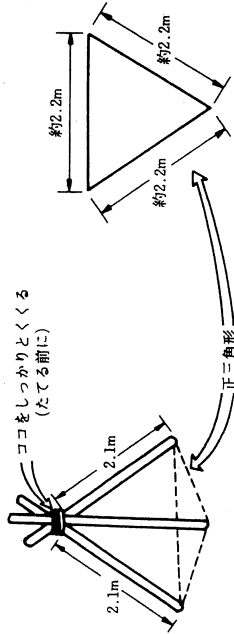


森の小屋づくり

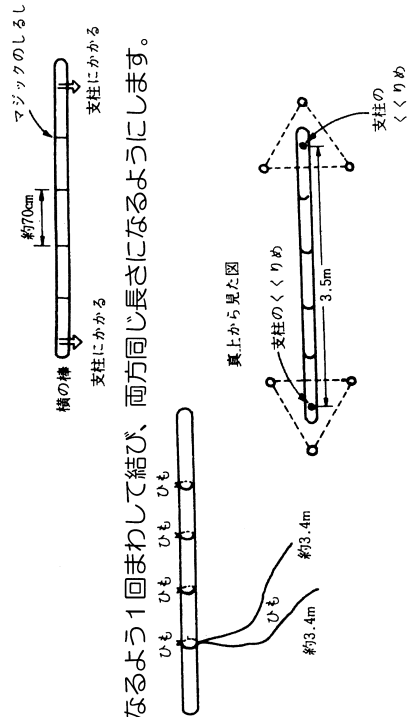
① 3本の支柱(3mの丸太)を束にして、根元から2.1mのところをPPロープを7〜8回巻きつけてしっかりとくくりまわします。これを2組つくります。



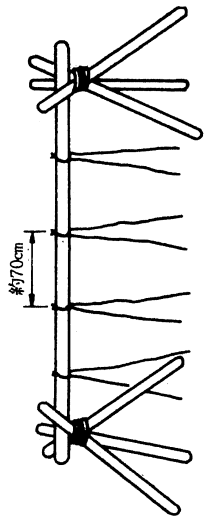
② 2組とも出来たら、みんなで力をあわせて立ち上げます。この時下の方は、正三角形になるようにしましょう。下図を参考に3本支柱のうち2本ずつが対面するようにします。2組の支柱の間は、約3.5mになるようにしましょう。



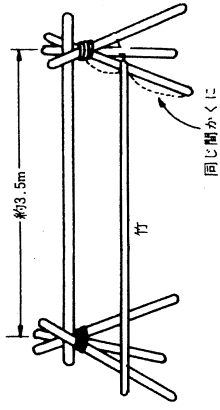
③ 屋根の横木となる棒に約70cm間隔で7mのロープをくくりまわします。



④ 横木を支柱にかけます。とどかない時は、大人の手に手伝ってもらいましょう。

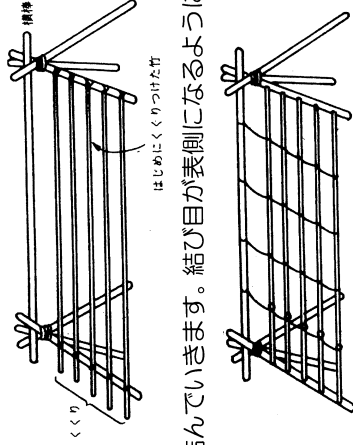


⑤ 4mの竹をまず支柱の中央にくくりつけます。できれば、角しばりできるとしつかりします。



左右の高さを合わせて、地面と平行になるようにしましょう。

残り4本の竹も等間隔になるよう支柱にくくりつけましょう。

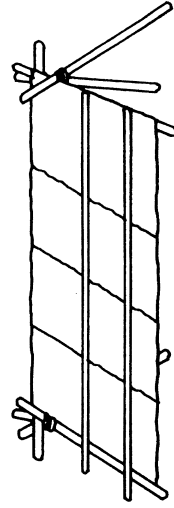


⑥ 横木につけたロープで竹を1本ずつ結んでいきます。結び目が表側になるようにし、ロープが張るようにくくりまわします。

1枚の幅→1m → 4m
支柱→支柱 3.5〜3.6m

⑦ 両方の屋根根が出来たら、PPむしろを屋根にかけます。すき間があかないように、むしろとむしろの間を重ねるようにしましょう。

⑧ むしろが風で飛ばないように、2本の竹をむしろの上からくくりつけます。



⑨ 小屋の中にブルーシートをしきまします。

⑩ みんなで工夫して、ブルーシートで出入口も作っていきましょう。

※この作り方はあくまで基本形ですので、みんなで工夫して、自分たちだけの小屋を作ります。

